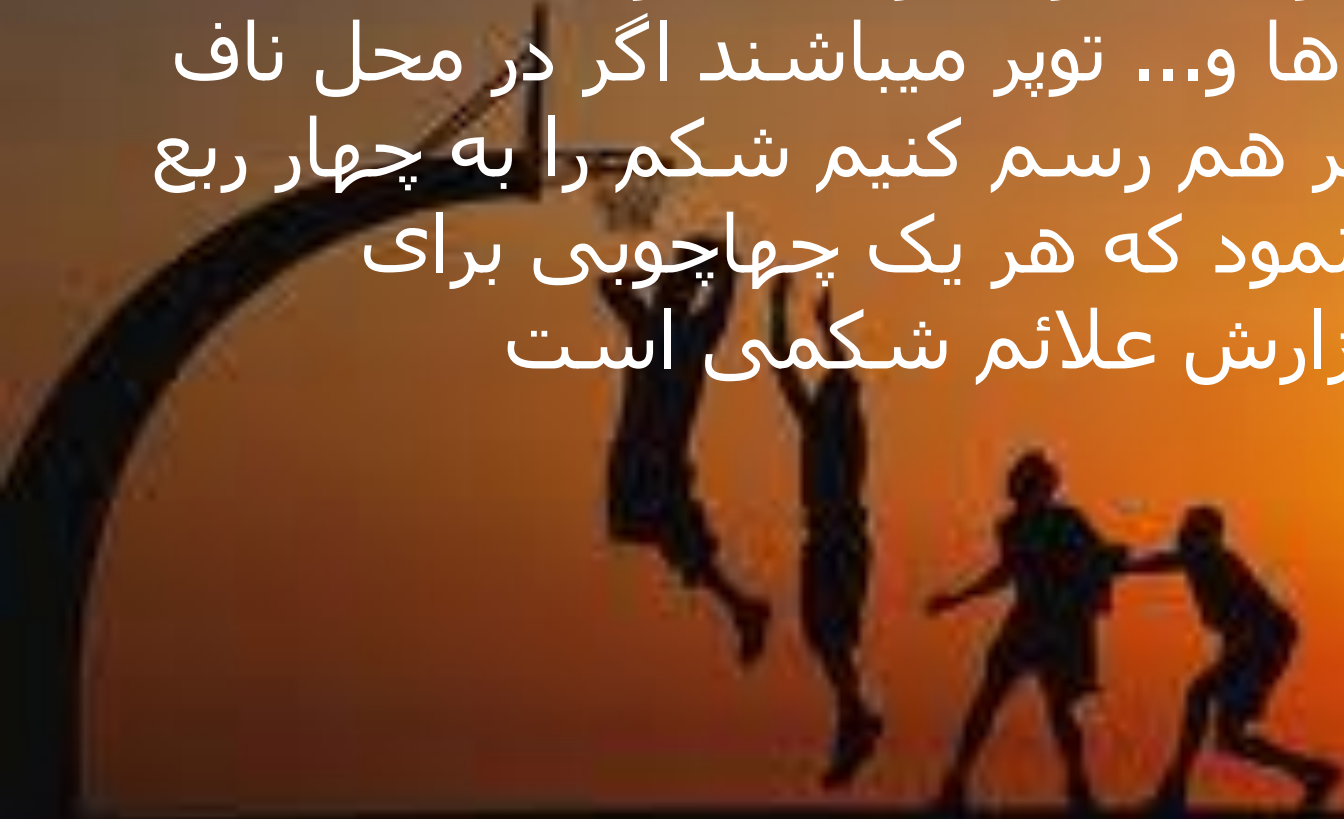


صدمات وارد بر اندام تناسلی و شکم



آناتومی شکم

به حد فاصل دیافراگم تا لگن خاصره شکم میگویند که دربر گیرنده اعضا تو پر و تو خالی میباشد معده روده ها حالب و مثانه و... تو خالی و کبد طحال پانکراس کلیه ها و... توپر میباشد اگر در محل ناف دو خط عمود بر هم رسم کنیم شکم را به چهار ربع میتوان تقسیم نمود که هر یک چهارچوبی برای شناسایی و گزارش علائم شکمی است



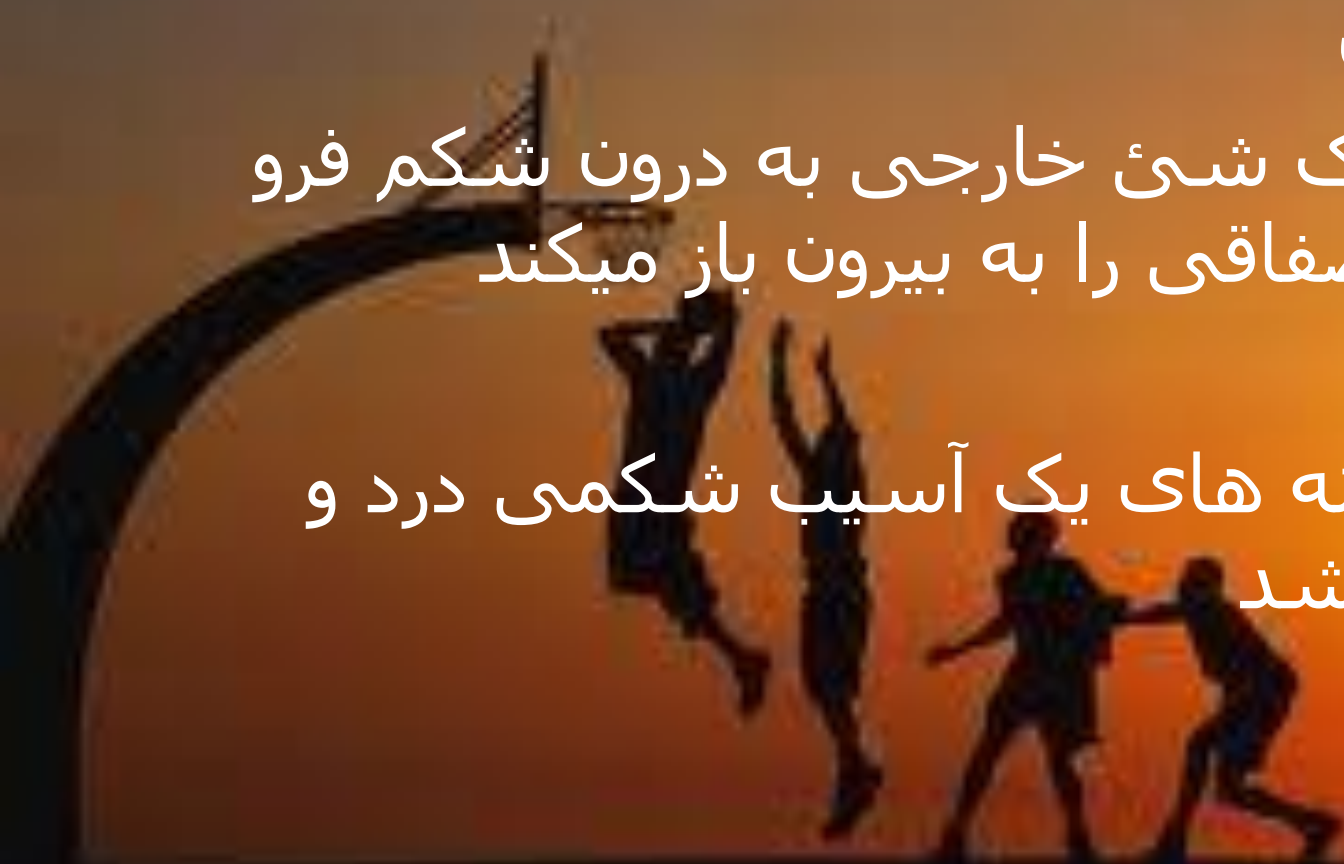
آسیب‌های وارد بر شکم

انواع آسیب‌های شکمی

1. آسیب بسته: وارد شدن ضربه شدید به شکم و عدم پارگی آن

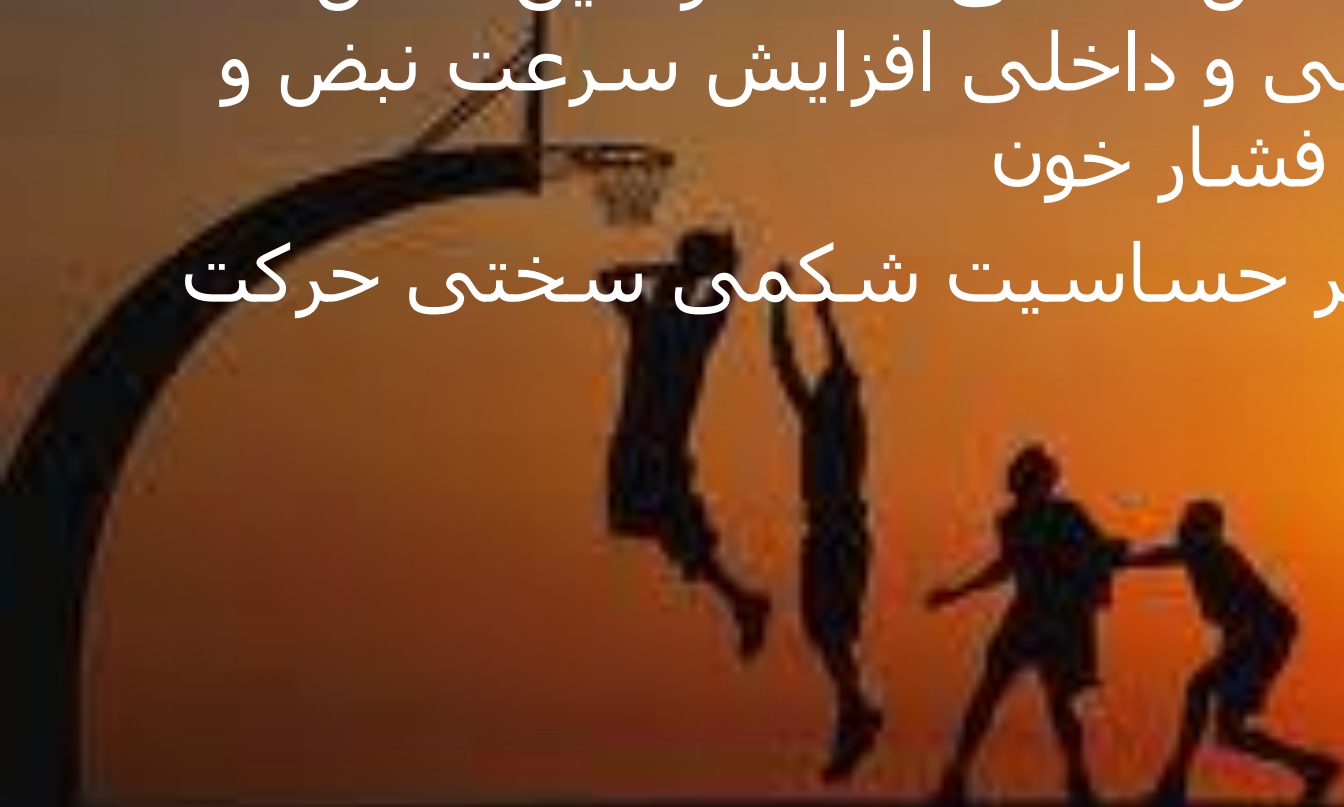
2. آسیب باز: یک شیء خارجی به درون شکم فرو رفته و حفره صفاقی را به بیرون باز میکند
نکته

مهمترین نشانه های یک آسیب شکمی درد و تاکیکاردی میباشد



نشانه ها و علائم

در کنار درد و تاکیکاردی کاهش فشار خون
رنگپریدگی سرد و مرطوب شدن پوست تورم شکم
کوفتگی و احساس سفتی شکم در حین لمس
زخمهای خارجی و داخلی افزایش سرعت نبض و
تنفس کاهش فشار خون
و علائمی نظیر حساسیت شکمی سختی حرکت
به دلیل درد



آسیب های شکمی غیر نافذ

کوفتگی های شدید دیواره شکمی

پارگی کبد و طحال

پارگی روده

پارگی مزانتری

آسیب های کلیوی و مثانه

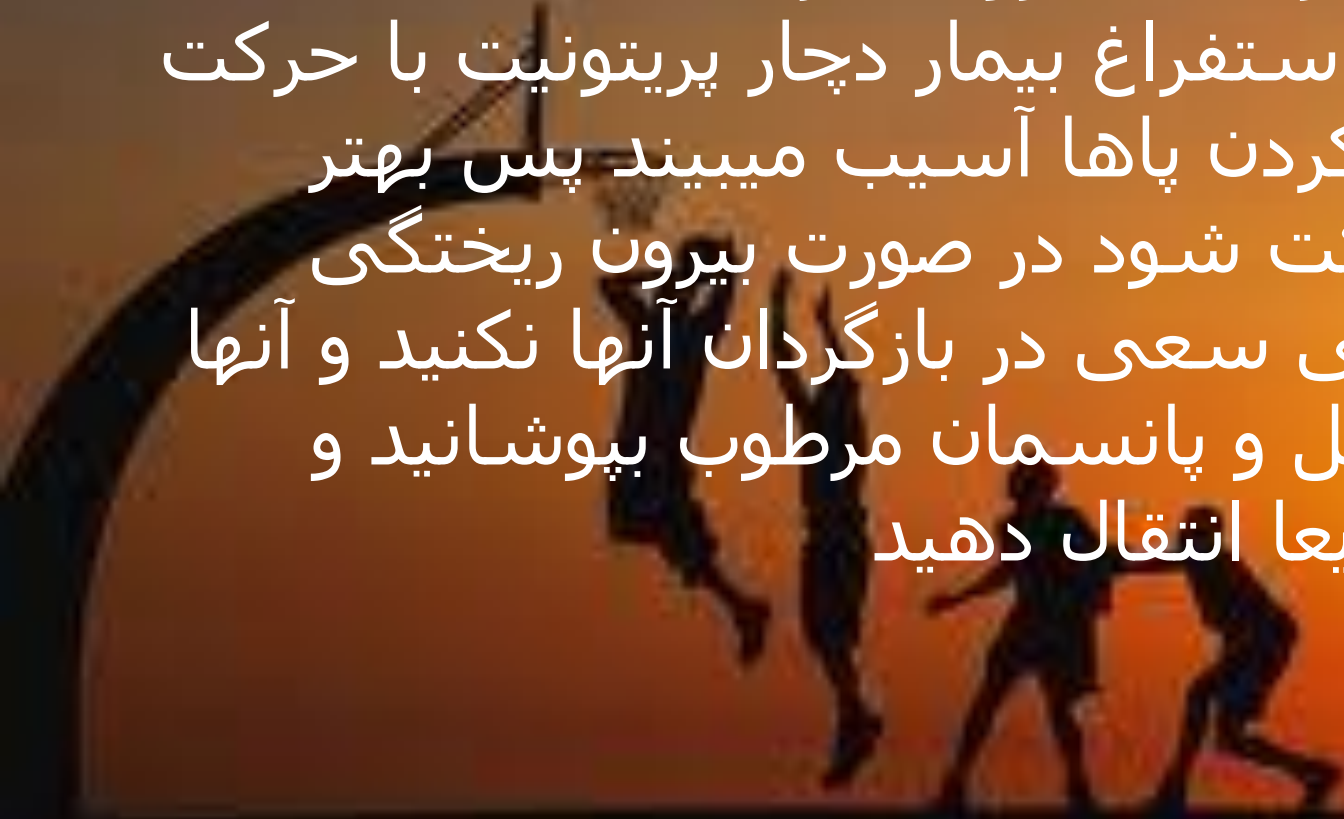
خونریزی شدید داخلی

التهاب صفاق

بیمار را به صورت خوابیده به پشت روی تخته پشתי بغلتانید مراقب ستون فقرات بیمار باشید علائم حیاتی بیمار را چک کنید تا از بروز شوک جلوگیری باخبر شوید در صورت نیاز از ماسک یکطرفه اکسیژن استفاده کنید دمای بدن بیمار را کنترل کنید

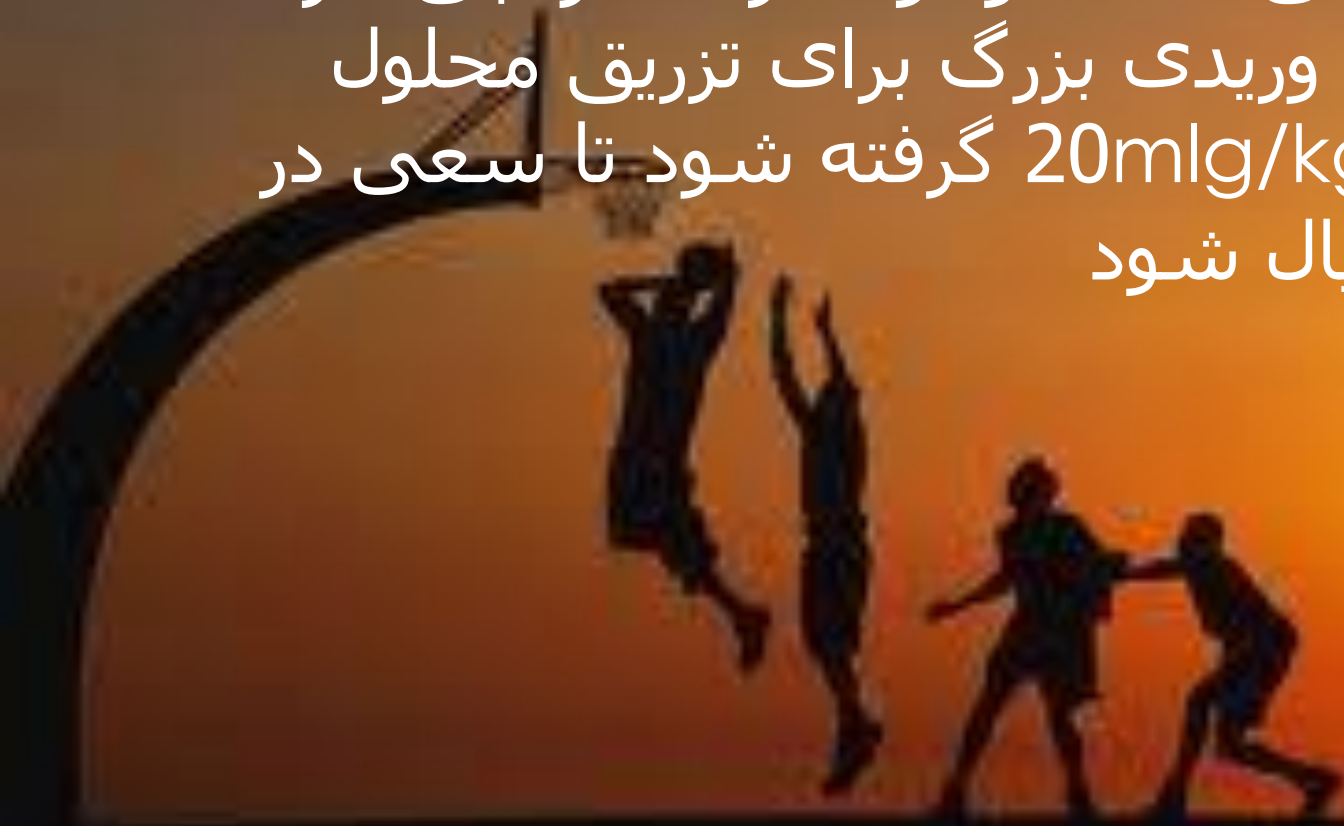
آسیب‌های شکمی نافذ

بیمار دارای زخم‌های قابل مشاهده و خونریزی میباشد بیرون ریختگی روده چربی یا مایعات صفاق حالت تهوع و استفراغ بیمار دچار پریتونیت با حرکت دادن یا صاف کردن پاها آسیب میبیند پس بهتر است بی حرکت شود در صورت بیرون ریختگی اعضای شکمی سعی در بازگردان آنها نکنید و آنها را با گاز استریل و پانسمان مرطوب بپوشانید و مصدوم را سریعاً انتقال دهید



درمان آسیب‌های شکمی

ابتدا برای انتقال بیمار روش مناسب همراه با بی حرکت نمودن بیمار را استفاده میکنیم اکسیژن درمانی اگر شئی نافذی وجود دارد آن را بی حرکت میکنیم دو رگ وریدی بزرگ برای تزریق محلول کریستالوئید 20mlg/kg گرفته شود تا سعی در حفظ نبض رادیال شود



آسیب‌های وارد بر دستگاه ادراری-تناسلی



آسیب‌های وارد بر کلیه

کلیه‌ها در فضای خلف صفاقی به خوبی حفاظت میشوند بنابراین آسیب دیدن کلیه حاکی از شدت بالای آسیب است هرگاه علائم زیر مشاهده شد آسیب کلیه‌ها محتمل است

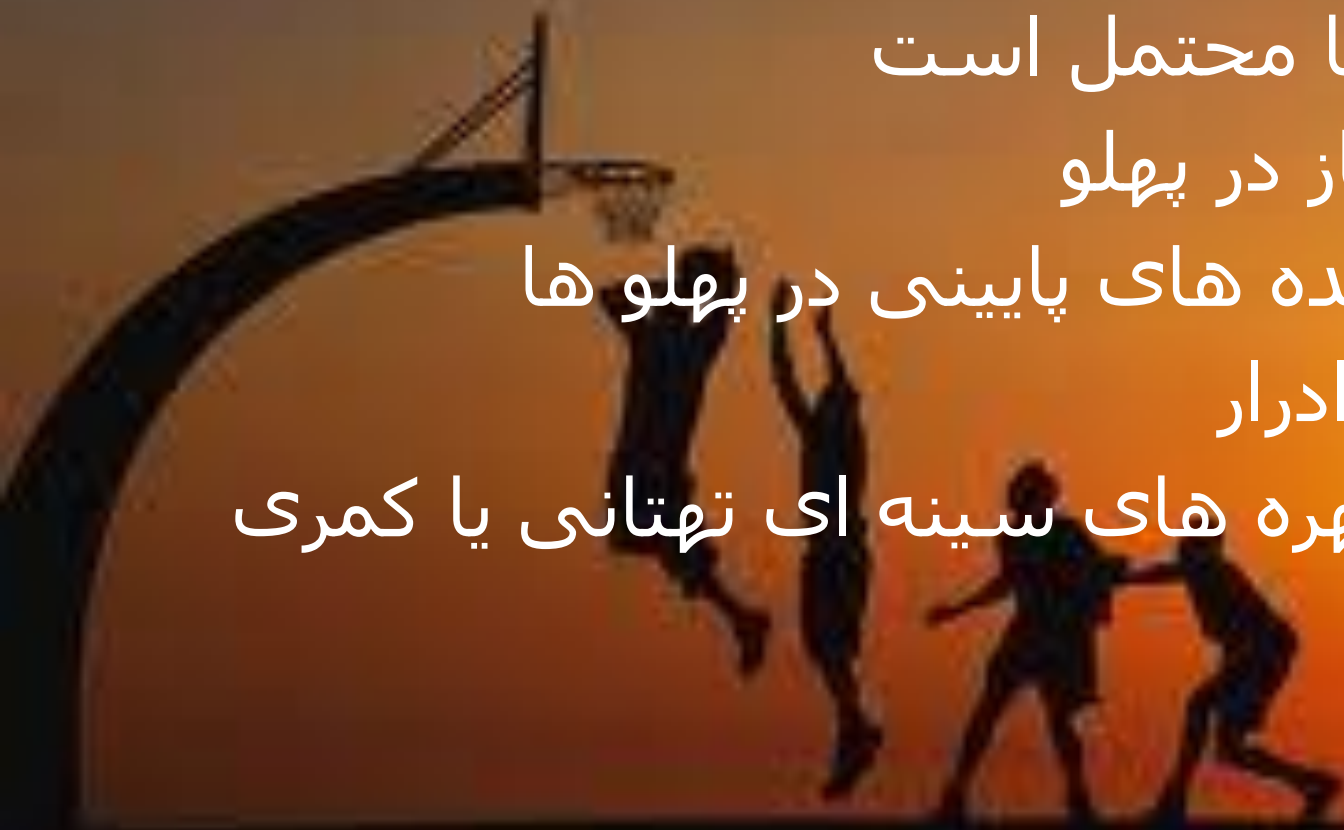
وجود آسیب باز در پهلو

شکستگی دنده‌های پایینی در پهلوها

وجود خون در ادرار

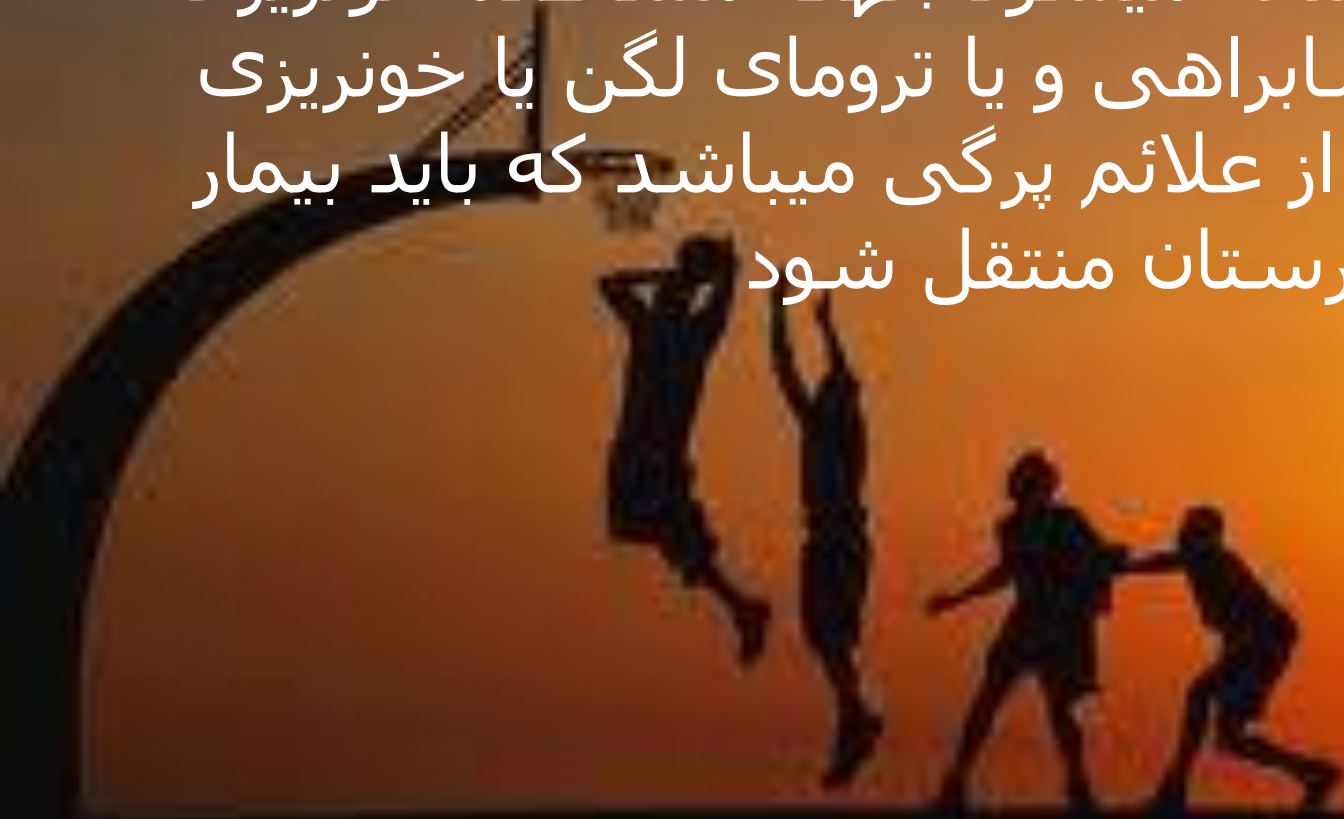
شکستگی مهره‌های سینه‌ای تهتانی یا کمری

فوقانی



آسیب‌های وارد بر مثانه

آسیب‌های نافذ و غیر نافذ که به بخش پایینی شکم یا لگن وارد می‌شود به ویژه وقتی مثانه پر باشد باعث پارگی مثانه می‌شود جهت مشاهده خونریزی در مجرای پیشابراهی و یا ترومای لگن یا خونریزی در نوک پنیس از علائم پرگی می‌باشد که باید بیمار سریعاً به بیمارستان منتقل شود

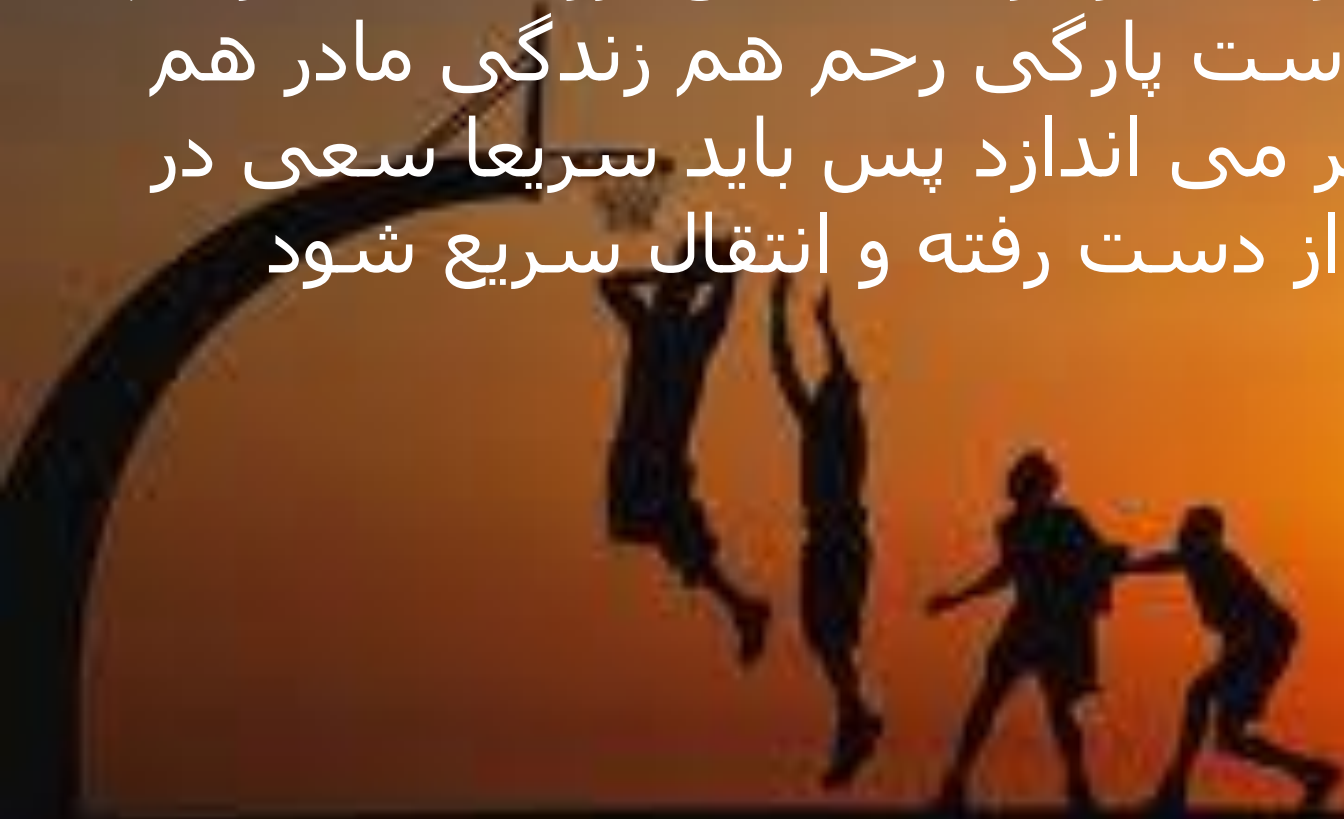


آسیب به بخش خارجی دستگاه تناسلی مردان

در صورت کنده شدن هر قسمتی از پوست آلت یا پیشابراه یا بیضه قسمت کنده شده را بایک پانسمان استریل و مرطوب در یک محفظه خنک قرار دهید و زخو را با یک گاز استریل مرطوب بپوشانید در صورت قطع شدن پنیس خونریزی را با فشار مستقیم یک گاز استریل کنترل کنید و قسمت قطع شده را همراه بیمار به بیمارستان بیاورید در صورت ضربه و یا پارگی کیسه بیضه بیمار را سریعاً به مرکز درمانی منتقل و بیضه را بپوشانید

دستگاه تناسلی داخلی در زنان

رحم تخمدانها و لوله های فالوپ به دلیل کوچک بودن و عدم تماس مستقیم با لگن کمتر آسیب میبینند اما در زمان بارداری به دلیل بزرگ شدن رحم آسیب پذیر تر است پارگی رحم هم زندگی مادر هم نوزاد را به خطر می اندازد پس باید سریعاً سعی در جبران مایعات از دست رفته و انتقال سریع شود



بخش خارجی دستگاه تناسلی زنان

در این آسیبها فرج کلیتوریس لبهای بزرگ و کوچک ممکن است آسیب ببینند به دلیل دارا بودن این نواحی به شبکه غنی از اعصاب درد شدیدی دارد هر گونه آسیب به این نواحی با کمپرس استریل و پانسمان مانند پوشاک بچه کنترل میشود جسم خارجی وارد شده را هرگز تکان ندهید و آن را تا مرکز درمانی ثابت نگه دارید

