

مرکز آموزش الکترونیکی دانشگاه علم و صنعت ایران

طراحی و تحلیل الگوریتمها
فصل سوم: روشهای تقسیم و غلبه
(جلسه دوم)

ضرب چند جمله ای ها

* دو چند جمله ای از درجه $n-1$ به صورت زیر تعریف

$$P(x) = a_0 + a_1x + a_2x^2 + \dots + a_{n-1}x^{n-1} \quad \text{شده اند:}$$

$$Q(x) = b_0 + b_1x + b_2x^2 + \dots + b_{n-1}x^{n-1}$$

* هدف محاسبه $R(x) = P(x).Q(x)$ یک چند

جمله ای از درجه $2n-2$ خواهد بود. چرا؟)

* فرض کنید از یک آرایه یک بعدی برای نمایش هر یک از

چند جمله ای ها استفاده کرده باشیم

$$A[0..n-1], B[0..n-1] \rightarrow C[0..2n-2] \quad *$$

الگوریتم معمولی برای ضرب چند جمله ای ها (الگوریتم اول)

```
Void simple_mult(float A[],float B[],float C[])
```

```
{
```

```
for(int i=0;i<=2n-2;i++)
```


```
    C[i]=0;
```

```
for(i=0;i<=n-1;i++)
```

```
    for(int j=0;j<=n-1;j++)
```

```
        C[i+j]=C[i+j]+A[i]*B[j];
```

```
}
```

 $\Theta(n^2)$

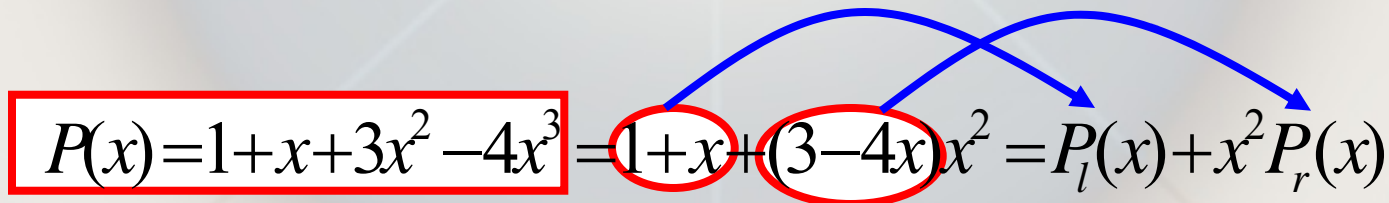
الگوریتم ضرب دو چند جمله ای با روش تقسیم و غلبه (الگوریتم دوم)

* ایده: هر چند جمله ای به دو قسمت سمت چپ و راست به صورت زیر تقسیم می شود:

$$P(x) = P_l(x) + x^{n/2} P_r(x)$$

* هر یک از این چند جمله ای ها از درجه $n/2$ است

* مثال:


$$P(x) = 1 + x + 3x^2 - 4x^3 = 1 + x + (3 - 4x)x^2 = P_l(x) + x^2 P_r(x)$$

الگوریتم دوم (ادامه)

$$P(x) = 1 + x + 3x^2 - 4x^3 = 1 + x + (3 - 4x)x^2 = P_l(x) + x^2 P_r(x)$$

$$Q(x) = 1 + 2x - 5x^2 - 3x^3 = 1 + 2x + (-5 - 3x)x^2 = Q_l(x) + x^2 Q_r(x)$$

$$R(x) = P(x).Q(x) = [P_l(x) + x^2 P_r(x)].[Q_l(x) + x^2 Q_r(x)] =$$
$$\underline{P_l(x).Q_l(x)} + \underline{[P_l(x)Q_r(x) + Q_l(x)P_r(x)]x^2} + \underline{P_r(x)Q_r(x)x^4}$$

برای محاسبه $R(x) = P(x).Q(x)$ (ضرب دو چند جمله ای از درجه n)
نیاز به ۴ ضرب دو چند جمله ای از درجه $n/2$ می باشد

الگوریتم دوم (ادامه)

★ پس از محاسبه ضربها نیاز به ۳ عمل جمع (برای چند جمله ای های حاصل) و ۲ عمل ضرب می باشد (برای ضرب کافی است توان X با توان تک تک جملات جمع شود)

$$R(x) = P(x) \cdot Q(x) = [P_l(x) + x^{n/2} P_r(x)] \cdot [Q_l(x) + x^{n/2} Q_r(x)] =$$

$$P_l(x) \cdot Q_l(x) \oplus [P_l(x) \cdot Q_r(x) \oplus Q_l(x) \cdot P_r(x)] \cdot x^{n/2} \oplus P_r(x) \cdot Q_r(x) \cdot x^n$$

★ پیچیدگی زمانی این ۳ عملیات جمع و ۲ عمل ضرب از $\theta(n)$ است

محاسبه پیچیدگی زمانی الگوریتم دوم

* اگر $T(n)$ زمان ضرب دو چند جمله ای از درجه n باشد

$$T(n) = 4T(n/2) + 5n$$

$$T(n) = 4T(n/2) + n \longrightarrow \Theta(n^2)$$

الگوریتم سریع برای ضرب دو چند جمله ای (الگوریتم سوم)

★ ایده: مانند الگوریتم قبل عمل کنیم، اما به جای ۴ عمل ضرب (از درجه $n/2$) از ۳ عمل ضرب (از درجه $n/2$) استفاده کنیم

$$R(x) = P(x) \cdot Q(x) = [P_l(x) + x^{n/2} P_r(x)] \cdot [Q_l(x) + x^{n/2} Q_r(x)] =$$

$$\underline{P_l(x) \cdot Q_l(x)} + \underbrace{[P_l(x)Q_r(x) + Q_l(x)P_r(x)]}_{x^{n/2}} + \underline{P_r(x)Q_r(x)x^n}$$

$$R_l(x) = P_l(x) \cdot Q_l(x)$$

$$R_r(x) = P_r(x) \cdot Q_r(x)$$

$$R_m(x) = [P_l(x) + P_r(x)][Q_l(x) + Q_r(x)]$$

$$R_l(x) + [P_l(x)Q_r(x) + P_r(x)Q_l(x)] + R_r(x)$$

$$R(x) = R_l(x) + \underbrace{[R_m(x) - R_l(x) - R_r(x)]}_{x^{n/2}} + R_r(x)x^n$$

$$\underbrace{[P_l(x)Q_r(x) + P_r(x)Q_l(x)]}_{x^{n/2}} = R_m(x) - R_l(x) - R_r(x)$$

تحلیل زمانی الگوریتم دوم

$$R(x) = R_l(x) + [R_m(x) - R_l(x) - R_r(x)]x^{n/2} + R_r(x)x^n$$

$$R_l(x) = P_l(x) \cdot Q_l(x)$$

$$R_r(x) = P_r(x) \cdot Q_r(x)$$

$$R_m(x) = [P_l(x) + P_r(x)] [Q_l(x) + Q_r(x)]$$

تعداد ضربها برای دو چند جمله ای از درجه $n/2$ ، ۳ عدد می باشد
 تعداد جمع و تفریقهای دو چند جمله ای از درجه $n/2$ ، ۶ عدد می
 باشد

تعداد ضرب چند جمله ای ها در X (با پیچیدگی $O(n)$) ۲ تا می باشد

$$T(n) = 3T(n/2) + 8n \quad \longrightarrow \quad T(n) = \theta(n^{1.58})$$

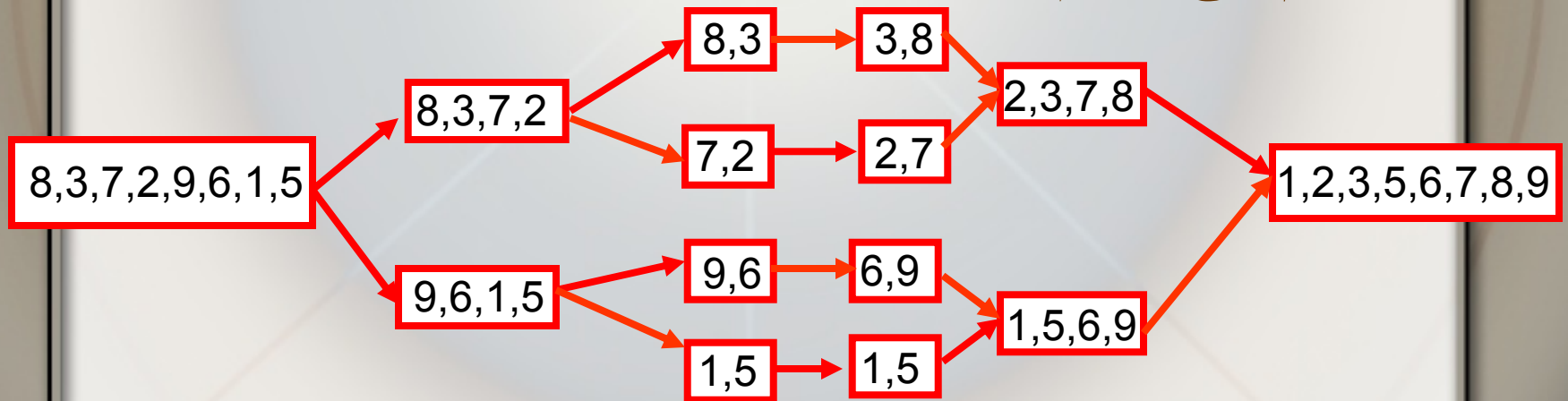
ضرب اعداد صحیح بزرگ

- * عدد بزرگ عددی است که توسط انواع داده ای استاندارد، در زبانهای برنامه نویسی قابل تعریف نباشد (مانند یک عدد ۱۰۰ رقمی)
- * برای ضرب دو عدد بزرگ می توان از الگوریتم ضرب چندجمله ای ها (الگوریتم سوم) استفاده نمود
- * به جای X از ۱۰ استفاده می کنیم:

$$34552345 = \underline{3455} \times 10^4 + \underline{2345}$$

مرتب سازی ادغامی (Merge Sort)

★ ایده: آرایه نا مرتب A را به دو قسمت مساوی تقسیم می کنیم، نیمه سمت چپ را مرتب می کنیم (با همین روش)، سپس نیمه سمت راست را مرتب می کنیم (با همین روش) و در نهایت دو نیمه مرتب شده را با هم ادغام می کنیم



الگوریتم مرتب سازی ادغامی

```
Void merge_sort(int low, int high)
```

```
{
```

```
if(low<high) ←
```

```
{ int mid=(low+high)/2; ←
```

```
merge_sort(low,mid); ←
```

```
merge_sort(mid+1,high); ←
```

```
merge(low,mid,high); ←
```

```
}
```

```
}
```

Merge_sort(1,n)

الگوریتم ادغام دو زیر آرایه مرتب شده

* فرض کنید نیمه سمت چپ آرایه A و همچنین نیمه سمت راست آن جداگانه مرتب شده اند، هدف ادغام این دو نیمه است به قسمی که آرایه A در کل مرتب شده

باشد

```
for (low; i <= high; i++)
```

```
for (i=low; i <= high; i++)
```

* مرتبه این الگوریتم در بدترین حالت $O(n)$ می باشد

```
for (i=low; i <= high; i++)
```

* پیچیدگی فضایی این الگوریتم $O(n)$ می باشد

```
{ B[k]=A[i]; i++; }
```

```
else
```

خاطر آرایه B)

```
{ B[k]=A[j]; j++; }
```

```
k++;
```

```
}
```


محاسبه پیچیدگی الگوریتم مرتب سازی ادغامی

Void merge_sort(int low, int high) \longrightarrow $T(n)$

{

if(low<high)

{ int mid=(low+high)/2;

merge_sort(low,mid); \longrightarrow $T(n/2)$

merge_sort(mid+1,high); \longrightarrow $T(n/2)$

merge(low,mid,high); \longrightarrow $O(n)$

}

}



$$T(n)=2T(n/2)+n \longrightarrow T(n)=\theta(n \log n)$$

مرتب سازی سریع (Quick Sort)

- * ایده: در روش مرتب سازی سریع، اعداد به دو قسمت (معمولاً نا مساوی) تقسیم می شوند. این تقسیم به گونه ای صورت می گیرد که دیگر نیازی به ادغام دو زیر آرایه نباشد
- * ابتدا یک عنصر از میان آرایه به دلخواه انتخاب می شود (V)
- * سپس اعداد آرایه طوری چیده می شوند که همه عناصر کوچکتر از V در سمت چپ آن و همه عناصر بزرگتر از V در سمت راست آن قرار می گیرند (افراز)
- * به این صورت آرایه به دو قسمت تقسیم می شود و این فرایند برای هر قسمت انجام می شود

مثال

6, 2, 5, 3, 9, 1, 8

2, 5, 3, 1, 6, 9, 8

2, 5, 3, 1

9, 8

الگوریتم افراز

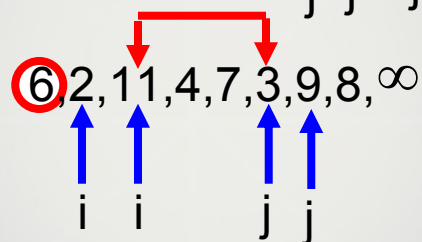
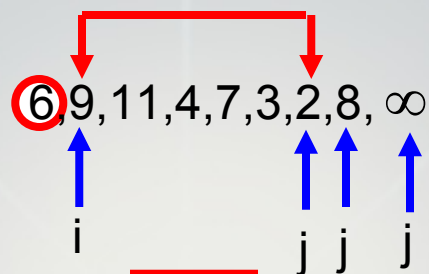
- * اولین عنصر آرایه به عنوان عنصر افراز در نظر گرفته می شود (V)
- * از دومین عنصر آرایه شروع به مقایسه کرده و به راست حرکت می کنیم تا به اولین عدد بزرگتر از V برسیم، فرض کنید اندیس چنین خانه ای A باشد
- * از آخرین عنصر آرایه به سمت چپ حرکت می کنیم تا به اولین عنصر کوچکتر از V برسیم، فرض کنید اندیس چنین خانه ای J باشد

الگوریتم افراز (ادامه)

* اگر $z < i$ ، محتوای خانه i ام با z ام عوض شود و مراحل ۲ و ۳ از خانه های i و z به بعد ادامه پیدا کند

* اگر $z = i$ الگوریتم پایان یافته و z اندیس خانه ای که نهایتاً v باید در آن قرار گیرد را نشان می دهد

مثال



4, 2, 3 6 7, 11, 9, 8

خروجی الگوریتم $j=3$

الگوریتم افراز (Partition)

```
int partition(int A[], int m,int p)
```

```
{ int v=A[m],i=m,j=p;
```

```
do{ ←
```

```
do{  
    i++;}while(A[i]<v) }
```

```
do{  
    j--;}while(A[j]>v) }
```

```
if(i<j) swap(A[i],A[j]); ←
```

```
}while(i<j) ←
```

```
A[m]=A[j]; A[j]=v; return j;
```

```
}
```


الگوریتم مرتب سازی سریع

```
Void Quick_sort(int A[],int p,int q)  
{  
  if (p<q)  
  { int j=partition(A,p,q+1);  
    Quick_sort(A,p,j-1);  
    Quick_sort(A,j+1,q);  
  }  
}
```

تحلیل الگوریتم مرتب سازی سریع

- * فرض کنید $C(n)$ تعداد مقایسه ها برای مرتب سازی آرایه n تایی A به روش مرتب سازی سریع باشد
- * در این صورت:

$$C(n) = n + 1 + C(x) + C(y)$$

- * بدترین حالت زمان اجرای الگوریتم:

$$x=0 \text{ and } y=n-1 \text{ (} x=n-1 \text{ and } y=0 \text{)} \rightarrow$$
$$C(n) = n + 1 + C(n-1) \rightarrow C(n) = O(n^2)$$

- * بدترین حالت زمانی است که آرایه به صورت صعودی یا نزولی مرتب شده باشد

تحلیل الگوریتم مرتب سازی سریع (۲)

* بهترین حالت زمان اجرای الگوریتم وقتی اتفاق می افتد که عنصر افراز در وسط آرایه قرار گیرد.

$$C(n)=n+1+2T(n/2) \rightarrow C(n)=\Omega(n \log n)$$

* بررسی حالت متوسط :

- عنصر افراز ممکن است هر یک از n عنصر آرایه باشد
- اگر عنصر افراز k امین عنصر آرایه باشد، دو زیر آرایه به صورت $A[1..k-1]$ و $A[k+1..n]$ تقسیم می شود
- حالت متوسط میانگین این حالتهاست (جمع مقایسات در همه این حالات تقسیم بر n) یعنی:

$$C(n)=n+1+\frac{1}{n} \sum_{k=1}^n [C(k-1) + C(n-k)]$$

تحلیل الگوریتم مرتب سازی سریع (۳)

★ با تبدیل k به $k+1$ خواهیم داشت:

$$\sum_{k=1}^n [C(k-1) + C(n-k)] = 2 \sum_{k=0}^{n-1} C(k)$$

★ رابطه قبل به صورت زیر نوشته می شود: (با ضرب طرفین در n)

$$nC(n) = n(n+1) + 2 \sum_{k=0}^{n-1} C(k) \quad (A)$$

★ با تبدیل n به $n-1$ در رابطه قبل داریم:

$$(n-1)C(n-1) = n(n-1) + 2 \sum_{k=0}^{n-2} C(k) \quad (B)$$

★ با کم کردن رابطه (B) از رابطه (A) داریم:

$$nC(n) - (n-1)C(n-1) = 2n + 2C(n-1)$$

$$\frac{C(n)}{n+1} = \frac{C(n-1)}{n} + \frac{2}{n+1} \quad \text{★ با ساده سازی رابطه فوق داریم:}$$

تحلیل الگوریتم مرتب سازی سریع (۴)

* با حل رابطه بازگشتی فوق داریم:

$$\frac{C(n)}{n+1} = \frac{2}{n+1} + \frac{2}{n} + \frac{2}{n-1} + \dots + \frac{2}{3} + \frac{C(1)}{2}$$

* با توجه به اینکه $C(1)=0$ داریم:

$$\frac{C(n)}{n+1} = 2 \sum_{k=3}^{n+1} \frac{1}{k} \leq 2(\log(n+1))$$

* در نهایت:

$$C(n) \leq (n+1) \cdot 2 \cdot \log(n+1) \quad \rightarrow \quad C(n) = \theta(n \log n)$$